


Prosedur Pengendalian Standard Pembekuan dan Pengaktifan Akaun Identiti Yang Digodam

Versi: 2.1

Disediakan Oleh:


Khairil Anwar Jusoh
Unit Keselamatan ICT
Pusat Pengetahuan, Komunikasi & Teknologi
Universiti Sains Malaysia

INF  **SEC**

	USM-ISMS-D2-19	Tajuk Dokumen : PROSEDUR PENGEDALIAN STANDARD - PEMBEKUAN DAN PENGAKTIFAN AKAUN IDENTITI YANG DIGODAM
		No. Terbitan : 5
		Tarikh Kkuatkuasa : 19 November 2012
		Mukasurat : 2/6


Sejarah Perubahan Dokumen

Tarikh	Versi	Editor	Keterangan
17 Julai 2019	2.1	Khairil Anwar Jusoh	Tambahan jadual kandungan
18 Mac 2019	2.1	Khairil Anwar Jusoh	
14 Februari 2018	2.0	Khairil Anwar Jusoh	Kelulusan JKPO
19 November 2017	1.2	Khairil Anwar Jusoh	
12 Oktober 2015	1.1	Khairil Anwar Jusoh	
19 November 2012	1.0	Mashithah bt Md Hasim	

	USM-ISMS-D2-19	Tajuk Dokumen : PROSEDUR PENGEDALIAN STANDARD - PEMBEKUAN DAN PENGAKTIFAN AKAUN IDENTITI YANG DIGODAM
		No. Terbitan : 5
		Tarikh Kkuatkuasa : 19 November 2012
		Mukasurat : 3/6

Kandungan

Sejarah Perubahan Dokumen.....	2
Tujuan dan Skop	4

	USM-ISMS-D2-19	Tajuk Dokumen : PROSEDUR PENGEDALIAN STANDARD - PEMBEKUAN DAN PENGAKTIFAN AKAUN IDENTITI YANG DIGODAM
		No. Terbitan : 5
		Tarikh Kkuatkuasa : 19 November 2012
		Mukasurat : 4/6


Tujuan dan Skop

Dokumen ini bertujuan menjelaskan tatacara tindakan yang akan dilaksanakan ke atas akaun identiti USM yang didapati digodam oleh pihak luar. Akaun identiti USM ini dibekalkan kepada semua kakitangan USM untuk urusan rasmi.

Kesan godaman akaun identiti akan menyebabkan kebanyakan emel dari Universiti Sains Malaysia tidak diterima oleh pelbagai pihak termasuk Yahoo, AOL, Comcast dan beberapa organisasi-organisasi yang lain. Emel USM juga akan disenaraihitamkan pada peringkat antarabangsa oleh SORBS-SPAM. Ini menyebabkan emel-emel dari pengguna lain dilengahkan (delayed) atau luput tanpa dapat dihantar kepada penerima.


Justeru itu, satu tindakan pelaksanaan yang tegas perlu diambil untuk memastikan akaun identiti yang digodam dibekukan secepat mungkin bagi mengelakkan penghantaran emel spam secara pukal berleluasa dalam masa yang singkat. Pengguna yang mendedahkan maklumat akaun kepada pihak luar yang menyebabkan akaun emel mereka digodam juga harus diberikan penalti untuk memastikan mereka sedar betapa kritikalnya kesan kecuaiannya kepada Universiti Sains Malaysia.

Bil.	Proses Kerja	Pegawai Pelaksana
1.	Medium penerimaan dan pengesanan akaun yang digodam: 1. Terima emel amaran dari pihak Microsoft berkaitan akaun emel yang sedang menghantar emel spam 2. Pemantuan corak emel pada peranti anti spam 2. Pengguna mengadu berkenaan akaun mereka 3. Pengguna lain membuat aduan penerimaan spam dari akaun dalaman	Unit Keselamatan ICT
2.	Semak akaun emel dan corak emel untuk pengesanan sama ada akaun telah digodam	Unit Keselamatan ICT

	USM-ISMS-D2-19	Tajuk Dokumen : PROSEDUR PENGEDALIAN STANDARD - PEMBEKUAN DAN PENGAKTIFAN AKAUN IDENTITI YANG DIGODAM
		No. Terbitan : 5
		Tarikh Kkuatkuasa : 19 November 2012
		Mukasurat : 5/6

3.	<p>Bekukan, tagkan dengan tanda ACCOUNT HACKED dan tukar kata laluan akaun yang digodam tersebut pada Active Directory dan maklumkan melalui emel kepada:</p> <ol style="list-style-type: none"> 1. ServisDesk (servisdesk@usm.my) 2. Pengarah PPKT, 3. Penolong Pendaftar PPKT 4. Timbalan Pengarah Info PPKT, 5. Ketua UEPD 6. Ketua Seksyen Komunikasi Bersepadu 7. Ketua Seksyen Pengurusan Aset & Sokongan Teknikal 8. Ketua Unit Sokongan Teknikal 9. Bagi akaun di kampus selain Kampus Induk, makluman akan dikeluarkan kepada Penyelaras, Setiausaha PPKT dan Servisdesk PPKT Kampus cawagan. 	Unit Keselamatan ICT
4.	Hapuskan emel pada senarai belum hantar (Queue) pada pelayan Exchange.	UEPD
5.	<p>Maklumkan melalui emel kepada pemilik akaun melalui:</p> <ol style="list-style-type: none"> 1. Ketua Jabatan pemilik akaun 2. Setiausaha Jabatan pemilik akaun 3. Penolong Pendaftar Jabatan pemilik akaun <p>Kandungan emel perlu menyatakan akaun identiti pemilik akaun telah digodam dan halangan dari mencapai perkhidmatan yang menggunakan "Single Sign On" dan meminta pemilik akaun menyediakan Surat Tunjuk Sebab melalui Ketua Jabatan pemilik akaun dan menyerahkannya kepada ke Pejabat Pengarah PPKT)</p>	Pejabat Pengarah (staf yang membuat emel hebahan)
6.	<p>Pemakluman lanjutan kes-kes khas:</p> <ol style="list-style-type: none"> 1. Sekiranya kes berulang, salinan pemberitahuan kepada Naib Canselor 2. Sekiranya akaun identiti Ketua Jabatan yang digodam, makluman kepada Naib Canselor 	Pej. Pengarah (staf yang membuat emel hebahan)

7.	Akaun diaktifkan dalam masa 24 jam setelah menerima Surat Tunjuk Sebab daripada pemilik akaun dengan kelulusan oleh	Unit Keselamatan ICT
----	---	----------------------

	USM-ISMS-D2-19	Tajuk Dokumen : PROSEDUR PENGEDALIAN STANDARD - PEMBEKUAN DAN PENGAKTIFAN AKAUN IDENTITI YANG DIGODAM
		No. Terbitan : 5
		Tarikh Kkuatkuasa : 19 November 2012
		Mukasurat : 6/6

	<p>Pengarah PPKT:</p> <p>Maklumkan sama kepada senarai di bawah:</p> <ol style="list-style-type: none"> 1. ServisDesk (servisdesk@usm.my) 2. Pengarah PPKT, 3. Penolong Pendaftar PPKT 4. Timbalan Pengarah Info PPKT, 5. Ketua UEPD 6. Ketua Seksyen Komunikasi Bersepadu 7. Ketua Seksyen Pengurusan Aset & Sokongan Teknikal 8. Ketua Unit Sokongan Teknikal 9. Bagi akaun di kampus selain Kampus Induk, makluman akan dikeluarkan kepada Penyelaras, Setiausaha PPKT dan Servisdesk PPKT Kampus cawagan. 	
8.	<p>Penukaran kata laluan sementara oleh ServisDesk PPKT apabila status akaun tidak lagi ditag dengan ACCOUNT HACKED atau mana-mana tag yang bersifat menghalang.</p> <ol style="list-style-type: none"> 1. Pemilik akaun perlu menukar kata laluan melalui portal https://self.usm.my 2. Pengguna perlu menyemak konfigurasi 'forwarding' dan rules pada kotak emel mereka dan membuang konfigurasi yang disyaki dilakukan oleh penggodam. Pengguna perlu merujuk dokumen pada http://uepd.usm.my/images/UserManual/pdf-Files/rules_settings_in_owa.pdf. 	Pengguna dan ServisDesk PPKT
9.	<p>Pengguna perlu menghubungi Unit Emel dan Pengurusan Dokumen jika mengalami kesukaran bagi pembersihan konfigurasi emel. Aktiviti ini perlu melibatkan kebenaran pengguna dan dilakukan secara bersama.</p>	Pengguna dan UEPD